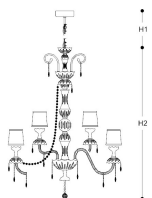


257/12+6

257

Lampada a sospensione in cristallo intagliato struttura in metallo con finitura cromo, diffusori in tessuto rosso e pendagliera multicolore Swarovski Elements. Disponibile in varianti dimensionali e cromatiche. Catalogo Classico Opera.

DESIGNER
ITALAMP Studio



Disegno tecnico, dimensioni e lampadine si riferiscono alla variante in foto

DIMENSIONI

Diametro: 88 cm

Altezza 1: 116 cm

Altezza 2: 100 cm

TIPOLOGIA

Montaggio: Sospensione

Utilizzo: Interno

VETRO / CRISTALLO

 Trasparente

LAMPADINE

Eco Alogena: 18x30w - E14

Energy saving: 18x8w - E14

Led: 18x4w - E14

INFO ELETTRICHE


Dimmerabile: Sì

Driver:

Tensione: 230V


Classe energetica: A++ → E


PENDAGLIERIA

 SW - Cristallo

DISPONIBILE ANCHE IN

 SW - Topazio Chiaro

 SW - Zaffiro Scuro

 SW - Bordeaux

CERTIFICAZIONI



MATERIALI

Cristallo, Vetro, Swarovski, Metallo,
Tessuto

METALLO

 Nichel Lucido

TESSUTO

 Ponge-rosso bordeaux

DISPONIBILE ANCHE IN

 Ponge-avorio

